

Zertifizierungsportal PM-ZERT

Inhalt

Zertifizierungsportal PM-ZERT	1
1. Allgemeines	1
2. Registrieren.....	2
3. Auswahl des gewünschten Levels.....	4
4. Angaben zum Rechnungsempfänger	6
5. Auswahl der Zertifizierungsrunde	8
6. Registrierungsansicht und Status	11
7. Upload der Dokumente.....	11
8. Informationen	12

1. Allgemeines

Sie können sich ab sofort auf unserem Zertifizierungsportal für **ICB 4** Zertifizierungsrunden einloggen.

Unter www.candidate.pm-zert.de erreichen Sie das Portal.

In diesem Portal geben Sie Ihre persönlichen Daten ein und registrieren sich für eine Zertifizierungsrunde nach dem Standard der ICB 4. Die Antragsunterlagen werden ebenfalls hier hochgeladen.

Sollte das Portal mal nicht erreichbar sein, können Sie die vollständig ausgefüllten Antragsunterlagen wie gehabt per Mail an zertantrag@gpm-ipma.de senden.

Sollte es Fragen zu dem Portal geben, erreichen Sie uns unter pm-zert@gpm-ipma.de.

Wir wünschen Ihnen viel Erfolg bei Ihrer bevorstehenden Zertifizierung.

Das Team der PM-ZERT, Zertifizierungsstelle der GPM e.V.

2. Registrieren

Deutsch (de)

Log In



ANKÜNDIGUNGEN

Beta-Version



Willkommen

Willkommen auf unserem PM-ZERT Zertifizierungsportal.

Wenn Sie sich bereits registriert haben, können Sie sich einloggen und sich zu Ihrer gewünschten Zertifizierung anmelden. Sollten Sie Fragen haben, wenden Sie sich bitte an das Team der PM-ZERT. Dieses erreichen Sie unter: pm-zert@gpm-ipma.de oder unter 0911 / 433369 - 33.

Bitte klicken Sie für die neue Registrierung auf „Login“

Deutsch (de)

Log In

Bitte klicken Sie nun auf „Neues Konto anlegen“

Neues Nutzerkonto

▼ Alles einklappen

▼ Anmeldeinformationen wählen

E-Mail-Adresse*

E-Mail-Adresse (wiederholen)*

Kennwortregeln:
mindestens 8 Zeichen, 1 Ziffer(n), 1 Kleinbuchstabe(n), 1 Großbuchstabe(n), 1 Sonderzeichen, z.B. *, -, oder #.

Kennwort* Klartext

▼ Mehr Details

Vorname*

Nachname*

Titel

Anrede*

▼ Weitere Details

Telefon z.B. 091143336933*

Mobiltelefon z.B. 0151 0000 000

Land*

Straße und Hausnummer*

Postleitzahl*

Stadt*

▼ Identifikation

Geburtsdatum

Geburtsort*

GPM Mitgliedsnummer

Identifikationstyp*

Identifikationsnummer*

Gültig bis

Mein neues Konto anlegen

Abbrechen

Füllen Sie alle Felder korrekt aus, diese werden dann in unsere Datenbank übernommen, damit Sie als Zertifikant angelegt werden können.

Zur Identifikation können Sie den Ausweis, Reisepass oder Führerschein angeben.

Wenn Sie auf „**Mein neues Konto anlegen**“ geklickt haben, erhalten Sie eine Bestätigungsmail, mit welcher Sie das neue Konto verifizieren. Anschließend können Sie sich erneut einloggen.

3. Auswahl des gewünschten Levels

Willkommen

Willkommen auf unserem PM-ZERT Zertifizierungsportal.

Wenn Sie sich bereits registriert haben, können Sie sich einloggen und sich zu Ihrer gewünschten Zertifizierung anmelden. Sollten Sie Fragen haben, wenden Sie sich bitte an das Team der PM-ZERT. Dieses erreichen Sie unter: pm-zert@gpm-ipma.de oder unter 0911 / 433369 - 33.

Auswahl der Zertifizierung



Nach dem Login können Sie sich zu Ihrer gewünschten Zertifizierung anmelden.

Hierzu wählen Sie „**Auswahl der Zertifizierung**“.

Auswahl des Zertifizierungsverfahrens

Bitte wählen Sie eine der folgenden Möglichkeiten:

Erstzertifizierung

Erstzertifizierung, wenn Sie noch keines der genannten Zertifikate besitzen.



Erstzertifizierung - nächster Schritt

Höherzertifizierung

Höherzertifizierung, wenn Sie bereits eines der Zertifikate besitzen und sich auf die nächst höhere Stufe zertifizieren lassen wollen.

Höherzertifizierung - nächster Schritt

Rezertifizierung

Rezertifizierung, wenn Sie bereits ein gültiges, noch nicht abgelaufenes Zertifikat besitzen und dieses verlängern wollen.

Rezertifizierung - nächster Schritt

Nun können Sie entscheiden zu welcher Zertifizierung Sie sich anmelden wollen:

- **Erstzertifizierung**
- **Höherzertifizierung** (Wenn Sie schon ein gültiges Zertifikat besitzen und sich auf den nächst höheren Level zertifizieren lassen wollen)
- **Rezertifizierung** (Wenn Sie ein aktuell gültiges Zertifikat für weitere 5 Jahre verlängern lassen wollen)

Auswahl der Zertifizierung

Herzlich Willkommen zu den PM-ZERT Zertifizierungen. Wählen Sie Ihren Wunschlevel aus und geben den Zahler für das Zertifikat an.

Zertifikat

Rechnungsempfänger

Zusatzleistungen

Zurück

Weiter

In diesem Fall wurde Erstzertifizierung gewählt.

Bitte haben Sie etwas Geduld, das System ruft die Daten live ab und zeigt dann an, welche Zertifikate zur Verfügung stehen.

Auswahl der Zertifizierung

Herzlich Willkommen zu den PM-ZERT Zertifizierungen. Wählen Sie Ihren Wunschlevel aus und geben den Zahler für das Zertifikat an.

Zertifikat

Rechnungsempfänger

Zusatzleistungen

- Zertifikat--
- Basiszertifizierung: Basiszertifikat im Projektmanagement
- hybrid+: Zusatzzertifikat hybrid+
- Level A: Zertifizierter Projekt-Direktor
- Level B: Zertifizierter Senior Projektmanager
- Level C: Zertifizierter Projektmanager
- Level D: Zertifizierter Projektmanagement-Fachmann
- Level PMC: Zertifizierter Projektmanagement Berater
- PM-Trainer: Zertifizierter Projektmanagement Trainer
- Level PPMC: Zertifizierter Projektmanagement Strategie Berater

Wählen Sie hier das gewünschte Level.

Besonderheit bei Level D:

Sie können den Pfad der Zertifizierung wählen

- Wollen Sie einen Test schreiben und den Report einreichen, dann wählen Sie Variante „**Report**“.
- Wollen Sie zwei schriftliche Prüfungen schreiben, dann wählen Sie Variante „**Test**“.

4. Angaben zum Rechnungsempfänger

Auswahl der Zertifizierung

Herzlich Willkommen zu den PM-ZERT Zertifizierungen. Wählen Sie Ihren Wunschlevel aus und geben den Zahler für das Zertifikat an.

Zertifikat	<input type="text" value="Level D: Zertifizierter Projektmanagement-Fachmann"/>
	<input checked="" type="radio"/> Reportvariante <input type="radio"/> Testvariante
Rechnungsempfänger	<input type="text" value="Abweichender Zahler"/>
Abweichender Rechnungsempfänger	
Firma	<input type="text" value="PM-Zert Zertifizierungsstelle dei"/>
Ansprechpartner	<input type="text" value="Loreen Wolf"/>
Land	<input type="text" value="Deutschland"/>
Straße	<input type="text" value="Am Tullnaupark 15"/>
Postleitzahl	<input type="text" value="90402"/>
Ort	<input type="text" value="Nürnberg"/>
E-mail	<input type="text" value="pm-zert@gpm-ipma.de"/>

In diesem Fall wurde die Variante Report gewählt und ein Abweichender Zahler angegeben.

Bitte alle Felder ausfüllen, und auch darauf achten, dass die Hausnummer mit angegeben wird.

ACHTUNG: Das Zertifikat wird Ihnen in englischer Ausführung ausgestellt. Wenn Sie zusätzlich ein deutsches Zertifikat wünschen, wählen Sie dies in der Zusatzleistung aus.

Zusatzleistung

Deutsches Zertifikat (LEVEL D) ▼

Rechnungsempfänger

Abweichender Zahler ▼

**Abweichender
Rechnungsempfänger**

Firma

PM-Zert Zertifizierungsstelle dei

Ansprechpartner

Loreen Wolf

Land

Deutschland ▼

Straße

Am Tullnaupark 15

Postleitzahl

90402

Ort

Nürnberg

E-mail

pm-zert@gpm-ipma.de

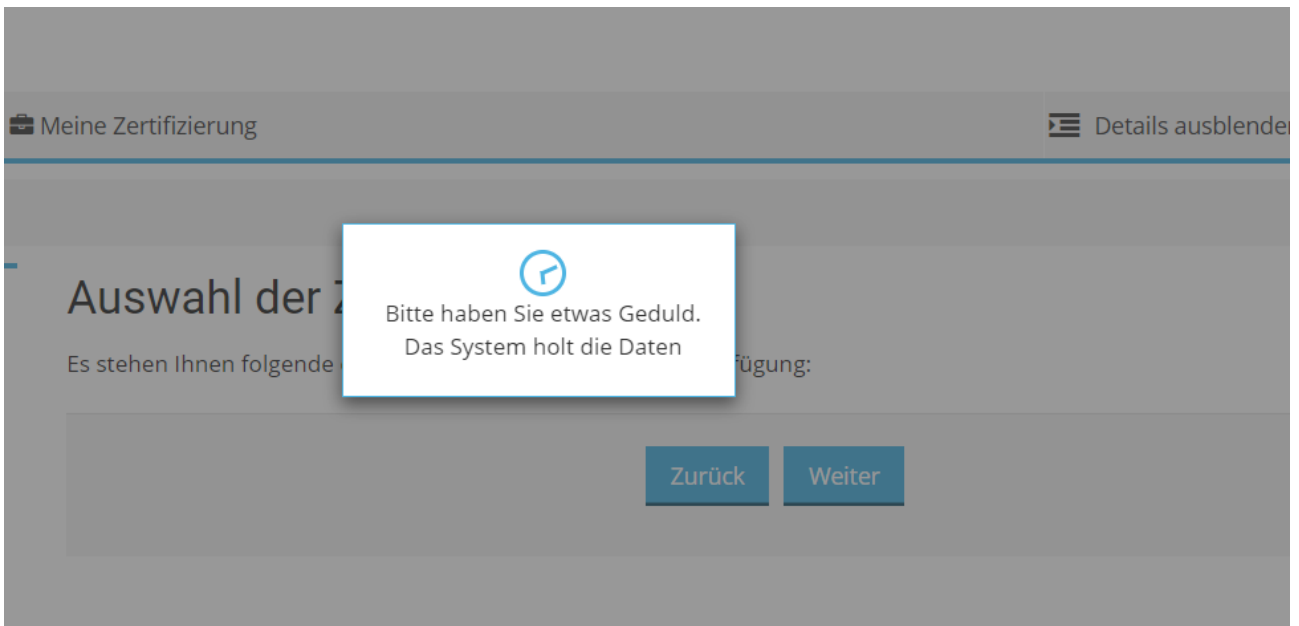
[Zusatzleistungen](#)

Zurück

Weiter

Wenn der Zahler wieder ein Abweichender Zahler ist, überträgt es die Daten aus der ersten Eingabe. Sie können natürlich auch „privat“ angeben, wenn die Zusatzleistung selbst getragen wird.

Anschließend klicken Sie auf „Weiter“



Bitte haben Sie etwas Geduld, die Verfügbaren Zertifizierungsrunden werden nun aus unserer CRM Datenbank abgerufen.

5. Auswahl der Zertifizierungsrunde

Sollten Sie sich für eine **offene Zertifizierung** entscheiden, stehen diese Runden direkt zur Verfügung:

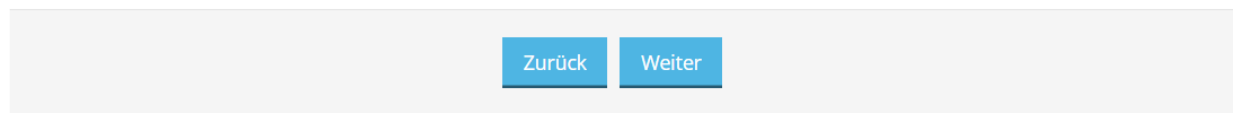
Auswahl der Zertifizierung

Es stehen Ihnen folgende offene Zertifizierungstermine zur Verfügung:

- Level D (Z 18-5005) | Hannover | 08.09.2018 | 11 freie Plätze

Alternativ stehen Ihnen Zertifizierungen (Inhouse Runden über Trainer, Firmen, etc.) zur Auswahl. Die Zertifizierungsnummer erhalten Sie vom jeweiligen Trainer.

Bitte geben Sie die Zertifizierungsnummer für die Level D, C, B, A beginnend mit einem Z ein. Beispiel: Z 14-123

Hier wählen Sie dann z.B. die Z 18-5005 in Hannover und klicken auf „Weiter“.

Wenn Sie an einer **Inhouse-Runde über einen Trainer, Firma, etc.** teilnehmen, geben Sie bitte die **Nummer**, welche Ihnen von Ihrem **Organisator mitgeteilt wurde, beginnend mit einem Z**, in das leere Feld ein und drücken Sie **„Check“**.

Auswahl der Zertifizierung

Es stehen Ihnen folgende offene Zertifizierungstermine zur Verfügung:

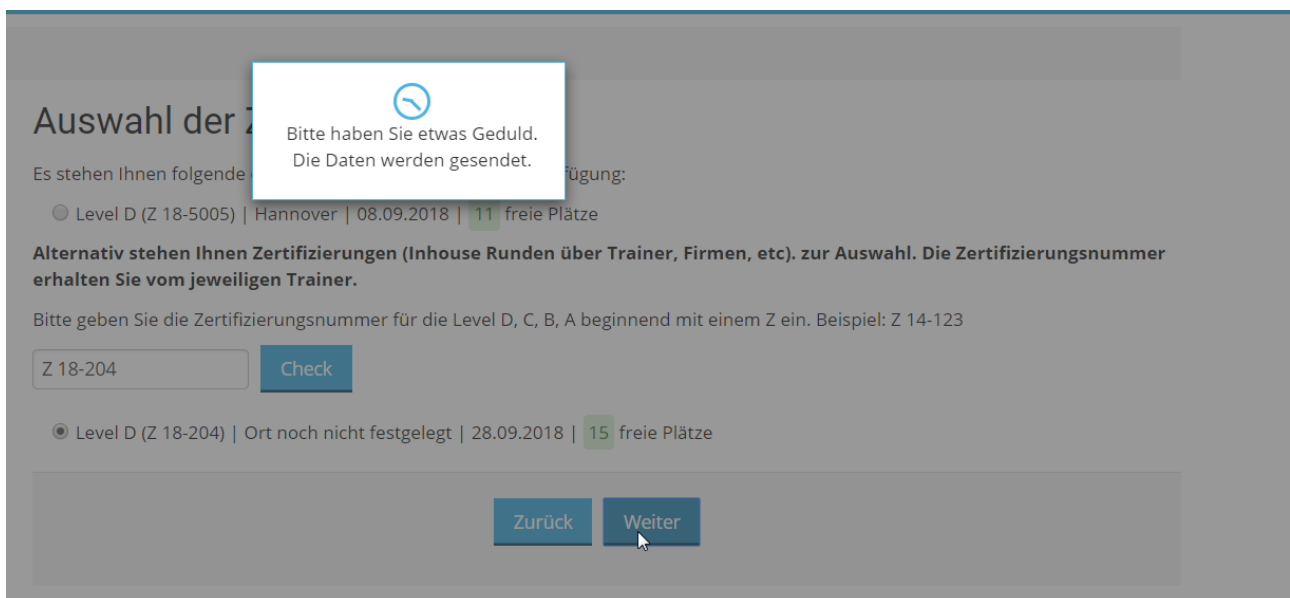
Level D (Z 18-5005) | Hannover | 08.09.2018 | 11 freie Plätze

Alternativ stehen Ihnen Zertifizierungen (Inhouse Runden über Trainer, Firmen, etc.) zur Auswahl. Die Zertifizierungsnummer erhalten Sie vom jeweiligen Trainer.

Bitte geben Sie die Zertifizierungsnummer für die Level D, C, B, A beginnend mit einem Z ein. Beispiel: Z 14-123

Level D (Z 18-204) | Ort noch nicht festgelegt | 28.09.2018 | 15 freie Plätze

Wenn Sie die korrekte Nummer eingegeben haben, erscheint die Zertifizierungsrunde und Sie können diese auswählen und auf **„Weiter“** klicken.



Die Daten werden nun in das CRM System übertragen und die aktuellen Preisinformationen werden abgerufen.

Wenn Sie bereits Mitglied sind und hier vergessen haben z.B. die Mitgliedsnummer einzutragen, wird dies bereits berücksichtigt.

ACHTUNG: Wenn Sie eine **offene Zertifizierungsrunde** wählen, bedenken Sie, dass automatisch die **Verpflegungspauschale** mit hinzugerechnet wird.

Auswahl der Zertifizierung

Ihre Leistung

- Level D: Zertifizierter Projektmanagement-Fachmann ('LEVEL D')
- Rechnungsempfänger:
 - Firma: PM-Zert Zertifizierungsstelle der GPM e.V.
 - Ansprechpartner: Loreen Wolf
 - Land: Deutschland
 - Straße: Am Tullnaupark 15
 - Postleitzahl: 90402
 - Ort: Nürnberg
 - E-mail: pm-zert@gpm-ipma.de

Preis ohne ges. Mehrwertsteuer: € 630,00

Preis inklusive ges. Mehrwertsteuer: € 674,10

Zusatzleistung 1

- Deutsches Zertifikat LEVEL D
- Rechnungsempfänger:
 - Firma: PM-Zert Zertifizierungsstelle der GPM e.V.
 - Ansprechpartner: Loreen Wolf
 - Land: Deutschland
 - Straße: Am Tullnaupark 15
 - Postleitzahl: 90402
 - Ort: Nürnberg
 - E-mail: pm-zert@gpm-ipma.de

Preis ohne ges. Mehrwertsteuer: € 30,00

Preis inklusive ges. Mehrwertsteuer: € 32,10

- Ich habe die AGB's gelesen
- Ich die Datenschutzbestimmungen gelesen
- Ich bin über das Widerrufsrecht informiert
- Ich habe den aktuellen Leitfaden gelesen

Zurück

Anmeldung

Es werden Ihnen nun noch mal alle Kosten und der Zahler angezeigt.

Bestätigen Sie dann die AGB's, die Datenschutzbestimmung, das Widerrufsrecht und, dass Sie den Leitfaden gelesen haben und klicken auf „Anmeldung“.

Die Daten sind nun in unserem CRM System eingetragen und werden von den Mitarbeiterinnen der PM-ZERT verarbeitet.

6. Registrierungsansicht und Status

Sie sehen nun, zu welcher Zertifizierungsrunde Sie sich angemeldet haben und den Status der Zertifizierung

Registrierungsansicht

Zertifizierungsrunde 1

Rundennummer: Z 18-448

Zertifikat: Level D: Zertifizierter
Projektmanagement-
Fachmann

Anfangsdatum: 24.09.2018



Status: In Bearbeitung

Lead Assessor: Klaus Pannenbäcker

[Kostenübersicht](#)

7. Upload der Dokumente

Bitte laden Sie dann die noch erforderlichen Dokumente hoch:

 Meine Zertifizierung  Diese Zertifizierung

- Level B: Zertifizierter Sen...
- Level C: Zertifizierter Pro...
- Level D: Zertifizierter Pro...

IPMA® Level D

Shall have project management knowled

Zulassungsvoraussetzungen

Erfahrung in den Kompetenzelementen des Projektmanag
wenn der Kandidat sein PM-Wissen schon in einem gewis:

Kernkompetenz

Hat Projektmanagementkenntnisse in allen Kompetenzele

Inhalt IPMA® Level D

Wählen Sie hierzu unter meine Zertifizierung das Level, zu welchem Sie sich angemeldet haben.

Shall have project management knowledge in competence elements

Zulassungsvoraussetzungen

Erfahrung in den Kompetenzelementen des Projektmanagements wird nicht notwendigerweise vorausgesetzt, es ist aber von Vorteil, wenn der Kandidat sein PM-Wissen schon in einem gewissen Rahmen zur Anwendung gebracht hat.

Kernkompetenz

Hat Projektmanagementkenntnisse in allen Kompetenzelementen.

Inhalt IPMA® Level D

- Kommunikation und Teamarbeit kennen
- Projektmanagement-Methoden sicher anwenden

Upload der Dokumente

Bitte laden Sie alle erforderlichen Dokumente vollständig hoch.

 [Download: Daten IPMA® D](#)

Schritte 1

Schriftlicher Test

Die Bewertung wird von den Assessoren vorgenommen

Oder

Report hochladen

Bitte laden Sie das Dokument im PDF-Format hoch.

Dann können Sie bei „Upload der Dokumente“ Ihre Antragsunterlagen hochladen.

8. Informationen

ACHTUNG: Wenn Sie das Antragsformular ausfüllen und sich über unser Zertifizierungsportal registrieren, reicht es aus, wenn Sie Ihren Namen, das Geburtsdatum und den gewünschten Level angeben sowie die Unterschrift daruntersetzen. Die restlichen Daten, wie Rechnungsempfänger etc. geben Sie über das Portal ein.

Sie erhalten von unserer Geschäftsstelle dann zu gegebener Zeit die Zulassungen zu den Zertifizierungen und, bei offenen Zertifizierungen, weiter Informationen zum Ablauf.